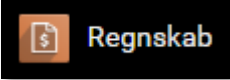
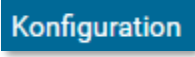
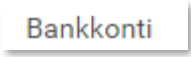



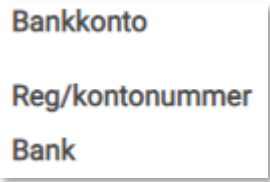
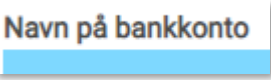
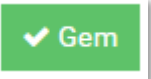




Skift af kontonummer

Har kredsen få ny bankkonto eller er er fejl i kontonummeret skifte det som beskrevet her under

1. Klik på 
2. Klik på 
3. Vælg 
4. Klik på navnet på den relevante konto
5. Klik på 
6. Klik på  udfor Bankkonto
7. Ret kontonummeret og evt. Bank
8. Klik på 
9. Tjek dine rettelser er slået igennem alle tre steder 
 - Bankkonto
 - Reg/kontonummer
 - Bank
10. Rediger evt. kontoens navn 
11. Klik 
12. Klik på 
13. Klik på kredsens navn der hvor det står med grønt, så du kommer ind på kredsens stamkort
14. Klik på 
15. Tjek at kontonummeret er korrekt under 